

Eichel pfeifen

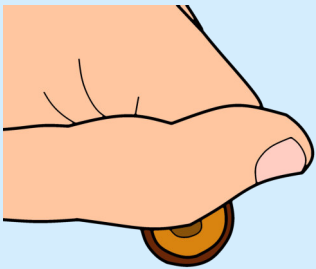
Material: 1 große Kappe von einer Eichel

Es gibt verschiedene Möglichkeiten auf einer Eichel zu pfeifen - genauer gesagt auf einer Eichelkappe. Ich zeige dir zwei Möglichkeiten, wie du auf der Eichel pfeifen kannst.




Variante 1:


Du legst deinen Daumen leicht abgeknickt zur Hälfte auf die Öffnung der Eichelkappe. Das gleiche machst du auch mit der anderen Hand und presst die Daumen aneinander. Zwischen den abgeknickten Daumen sollte ein kleiner Spalt frei bleiben. Über das Daumengelenk kannst du nun drüber pusten. Mit etwas Übung entsteht ein Pfeifton.



Variante 2:

Halte die Eichelkappe in der Spitze von Zeige-, Mittelfinger und Daumen (wie auf dem Bild). Die Öffnung der Eichelkappe muss zu Zeige- und Mittelfinger zeigen. Ein kleines Loch sollte von den Fingern nicht verdeckt werden. Puste nun von oben seitlich über das Loch. Auch hier sollte mit etwas Übung ein Pfeifton entstehen.





Dieses Material stammt von www.abenteueroase.de

Schriften: Käpt'n Joe Schriftarten

Illustrationen: Käpt'n Joe

Nutzungshinweis

Die gesamten Inhalte dieser Seite, einschließlich Dateien, Anleitungen und Materialien, sind durch das Urheberrecht geschützt. Du darfst sie **nicht kommerziell** nutzen und auch nicht über soziale Netzwerke, Dropbox oder ähnliche Dienste verbreiten oder weitergeben. Dadurch würdest du das Urheberrecht verletzen.

Wenn du einen solchen Verstoß bemerkst, melde ihn bitte an folgende E-Mail-Adresse:
info@abenteueroase.de.

Ich freue mich über Kommentare zu den jeweiligen Beiträgen. Du kannst mich auch gerne auf **Instagram** verlinken: [kaeptnjoe](https://www.instagram.com/kaeptnjoe).

Vielen Dank für dein Interesse und liebe Grüße, Käpt'n Joe.